



FICHA  
**TÉCNICA**

LUMINARIA  
LINEAL LED

# LUMINARIA LINEAL LED

SERIE ARQ

REFERENCIA: ARQ30B

LINEAL | LED

GARANTÍA  
2 AÑOS

ecolite®



## INFORMACIÓN ELÉCTRICA

POTENCIA DE ENTRADA	30W
TENSION DE OPERACIÓN	AC100-240V   50/60 Hz
TIPO DE LED	SMD 2835
FACTOR DE POTENCIA	>0.6
CLASE	1
TIPO DE DRIVER	Independiente
DIMERIZABLE	No

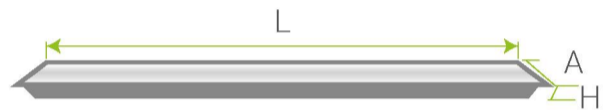
## INFORMACIÓN ÓPTICA

TEMPERATURA DE COLOR	● 6.500K ● 4.000K
IRC	80Ra
EFICIENCIA LUMINOSA	90Lm/W
FLUJO LUMINOSO	2.700Lm
TIPO DE DISTRIBUCIÓN	Directa Simetrica
ÁNGULO DE APERTURA	120°
VIDA ÚTIL	30.000h

## INFORMACIÓN FÍSICA

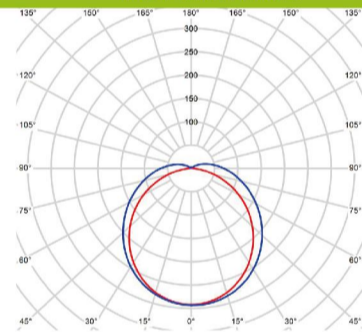
COLOR DE CHASIS	● Negro ○ Blanco
GRADO DE PROTECCIÓN	IP20
DIMENSIONES	1196(L)x63(A)31(H)mm
TIPO DE MONTAJE	Incrustar
CHASIS	Aluminio
ÓPTICA	Acrílico opalizado
TEMPERATURA DE TRABAJO	-20°C + 40°C

## ESQUEMA



Corte: 1181(L) x 50 (A)mm

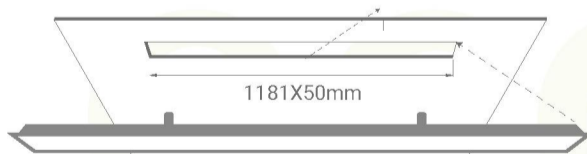
## FOTOMETRIA



## FORMA DE INSTALACIÓN

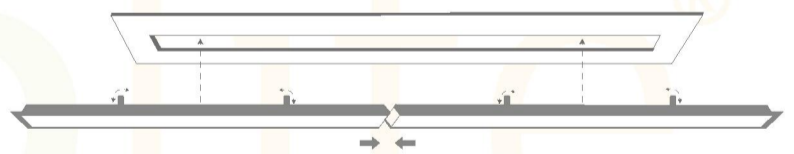
## LUMINARIA LINEAL

Incrustar



1181X50mm

Conexión Continua



Para la conexión, destornilla la parte lateral



Une las luminarias con el accesorio para la conexión.